

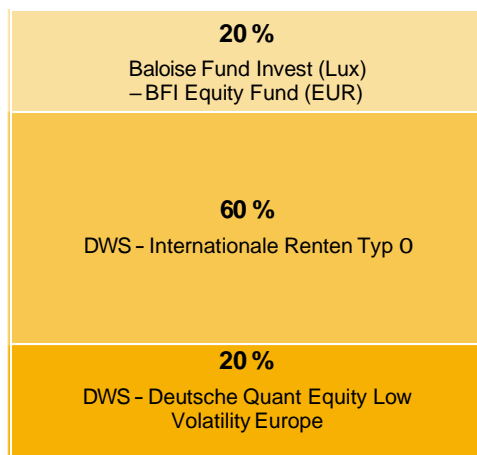
Struktura investování EuroInvestRing a Dráček InvestRing Investiční strategie

Tarif produktu FLC platný od prosince 2006

Stav: 27.1.2025

(v % kumulativně)

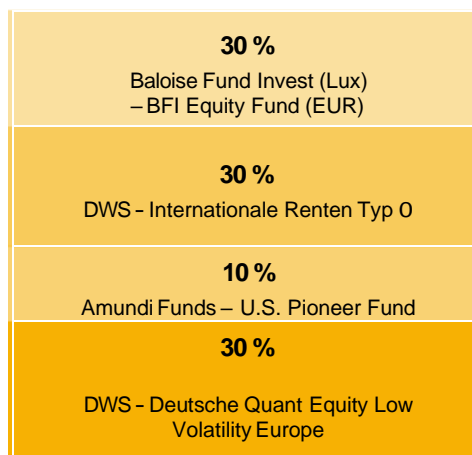
Konzervativní



Výkonnost

3 roky	+1,6 %
1 rok	+8,1 %
V průběhu roku 2025	+0,1 %


Růstová



Výkonnost

3 roky	+13,8 %
1 rok	+13,6 %
V průběhu roku 2025	+1,2 %

Dynamická



Výkonnost

3 roky	+26,0 %
1 rok	+19,0 %
V průběhu roku 2025	+2,3 %

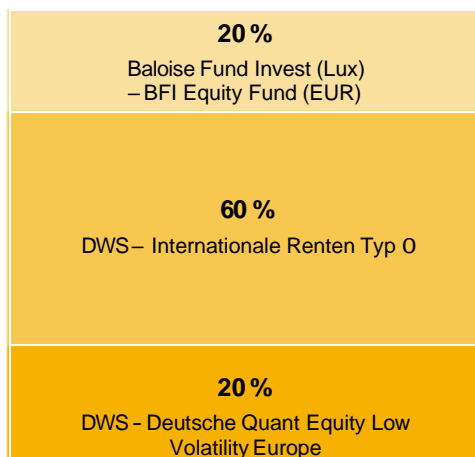
Struktura investování EuroInvestRing a Dráček InvestRing Investiční strategie

Tarif produktu FLC platný od února 2010

Stav: 27.1.2025

(v % kumulativně)

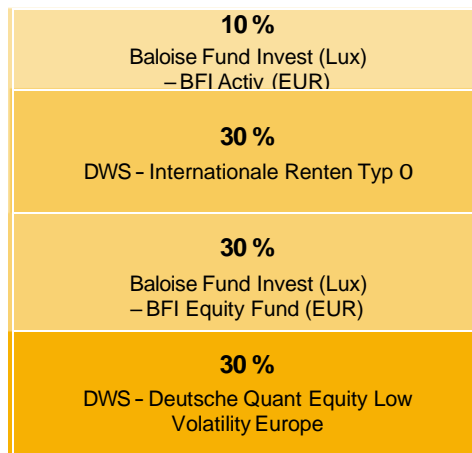
Konzervativní



Výkonnost

3 roky	+1,6 %
1 rok	+8,1 %
V průběhu roku 2025	+0,1 %

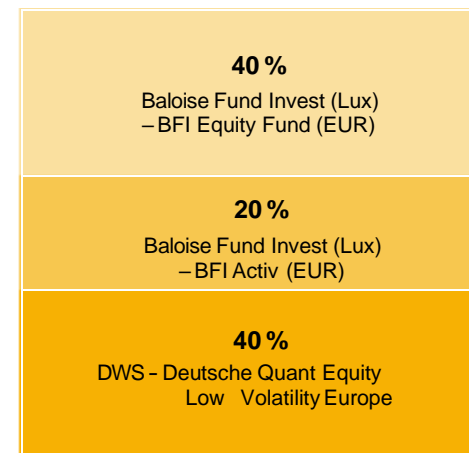
Růstová



Výkonnost

3 roky	+9,2 %
1 rok	+11,5 %
V průběhu roku 2025	+0,8 %

Dynamická



Výkonnost

3 roky	+16,9 %
1 rok	+14,9 %
V průběhu roku 2025	+1,5 %

Struktura investování

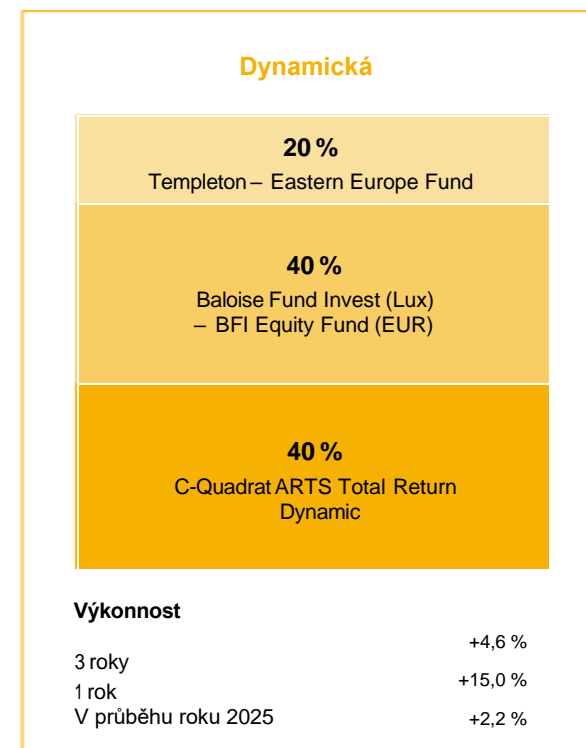
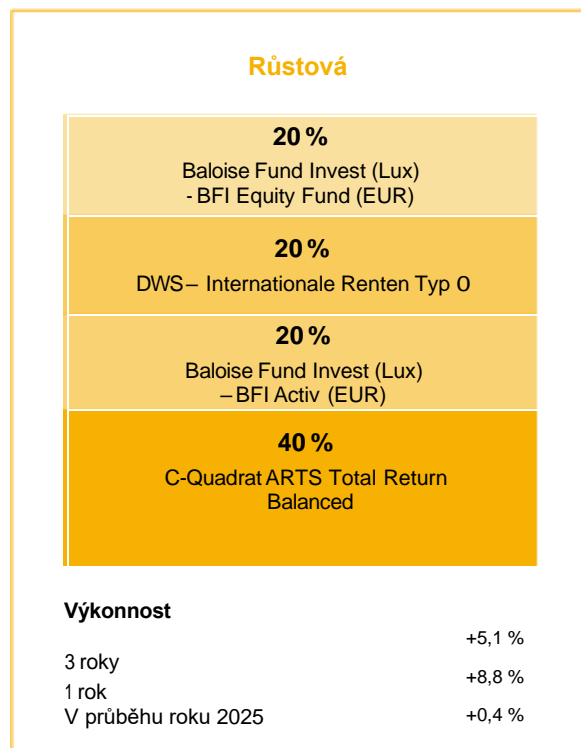
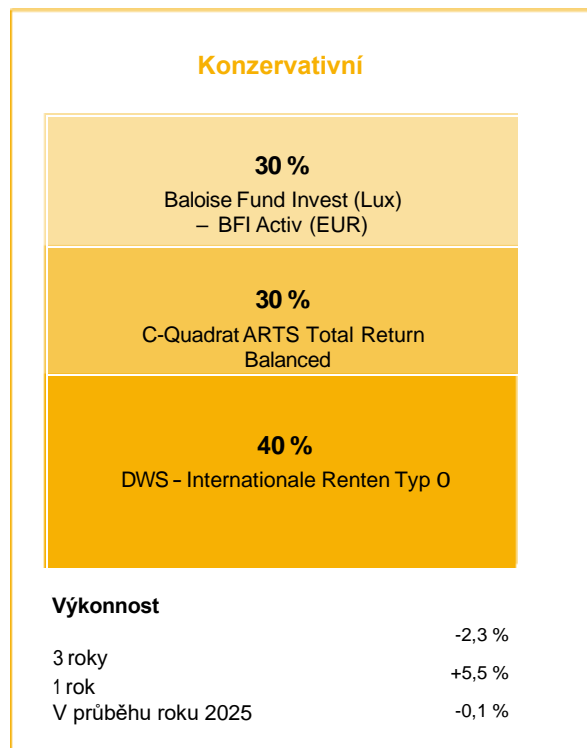
EuroInvestRing, Dráček InvestRing, OptimalInvest a Dráček Invest

Investiční strategie

Tarif produktu FLC platný od dubna 2011

Stav: 27.1.2025

(v % kumulativně)



Provozovatel si vyhrazuje právo na možné chyby spojené s překladem. Veškeré údaje jsou uvedeny bez záruky.

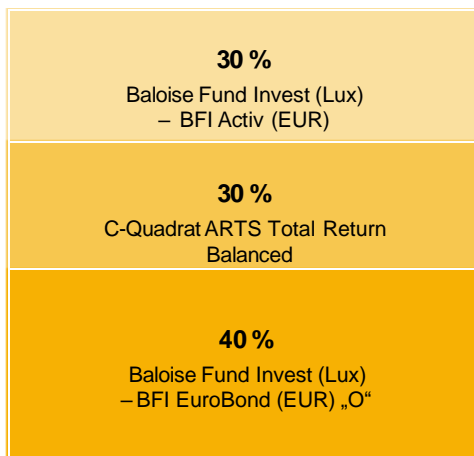
Struktura investování EuroInvestRing, Dráček InvestRing, OptimalInvest a Dráček Invest Investiční strategie

Tarif produktu FLC platný od září 2013

Stav: 27.1.2025

(v % kumulativně)


Konzervativní



Výkonnost

3 roky	-2,6 %
1 rok	+4,9 %
V průběhu roku 2025	-0,2 %

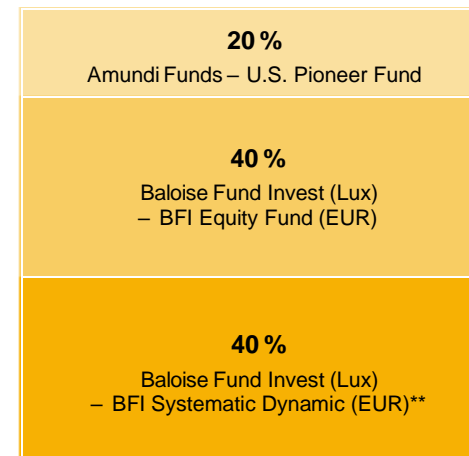
Růstová



Výkonnost

3 roky	+5,0 %
1 rok	+8,4 %
V průběhu roku 2025	+0,3 %

Dynamická



Výkonnost

3 roky	+23,2 %
1 rok	+17,8 %
V průběhu roku 2025	+1,6 %

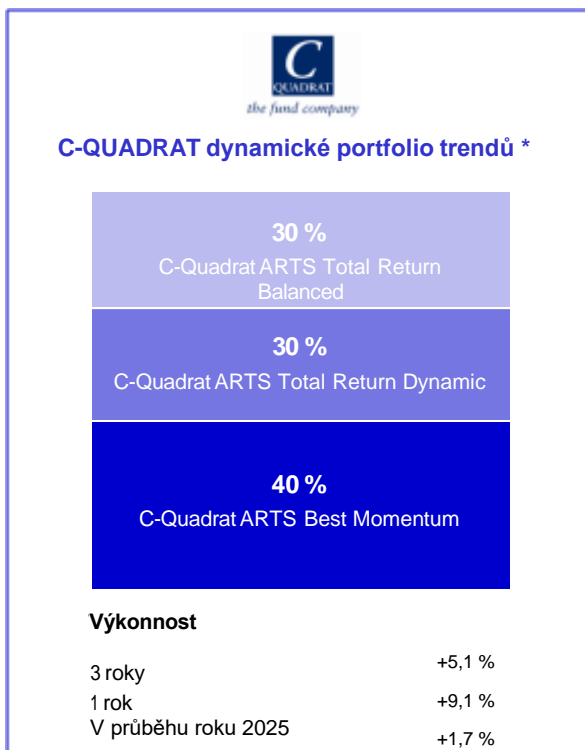
**Ke změně názvu došlo v roce 2021.

Struktura investování EuroInvestRing, Dráček InvestRing, OptimalInvest a Dráček Invest Investiční strategie

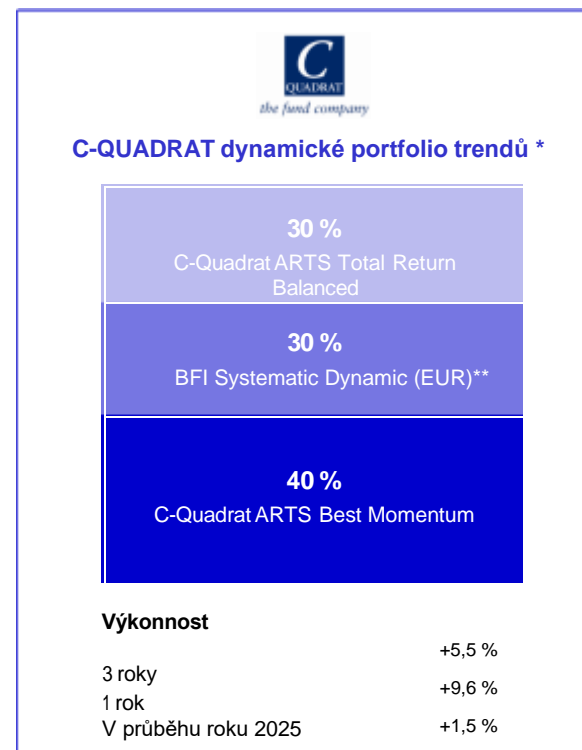
Tarif produktu FLC

Stav: 27.1.2025

(v % kumulativně)



*do září 2013



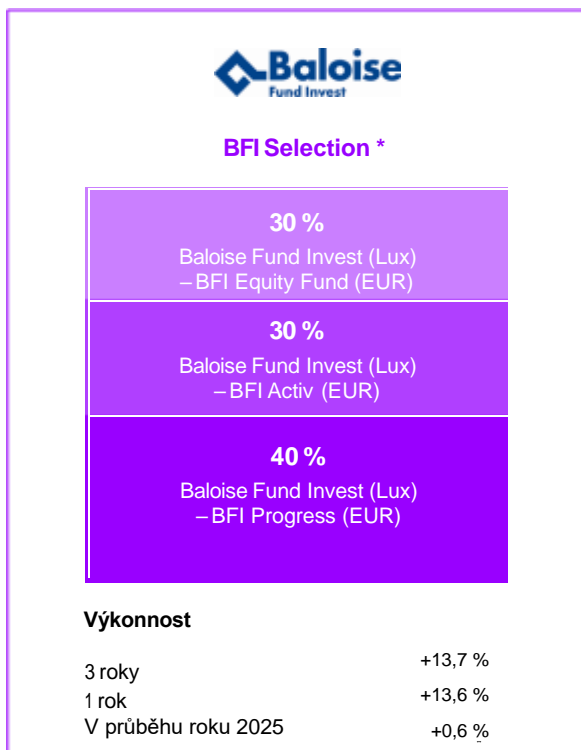
**Ke změně názvu došlo v roce 2021. *od září 2013

Struktura investování EuroInvestRing, Dráček InvestRing, OptimalInvest a Dráček Invest Investiční strategie

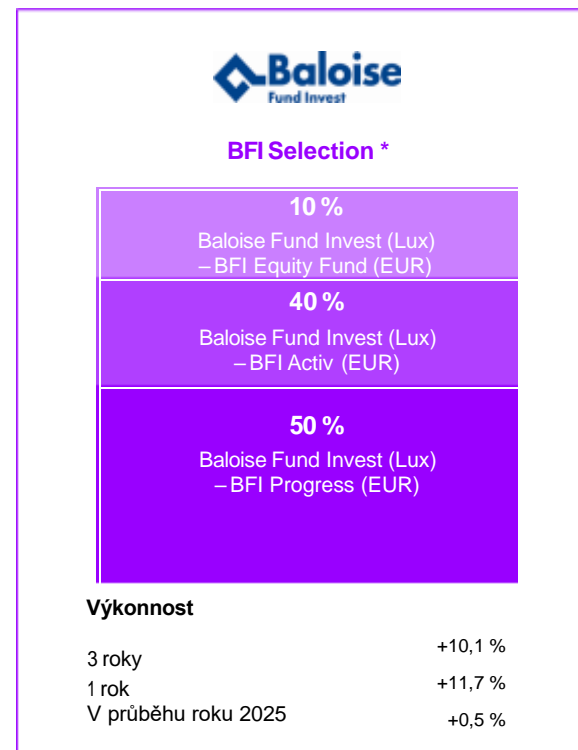
Tarif produktu FLC

Stav: 27.1.2025

(v % kumulativně)



*do září 2013



*od září 2013

Provozovatel si vyhrazuje právo na možné chyby spojené s překladem. Veškeré údaje jsou uvedeny bez záruky.