

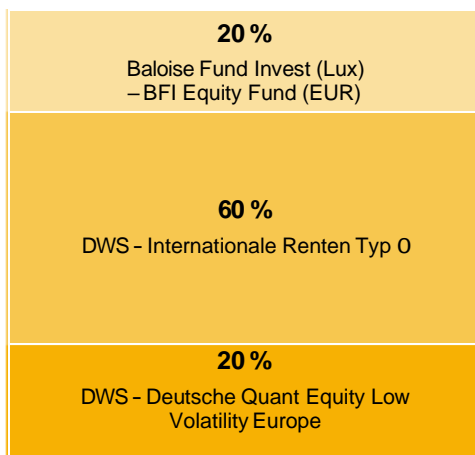
Struktura investování EuroInvestRing a Dráček InvestRing Investiční strategie

Tarif produktu FLC platný od prosince 2006

Stav: 27.7.2024

(v % kumulativně)

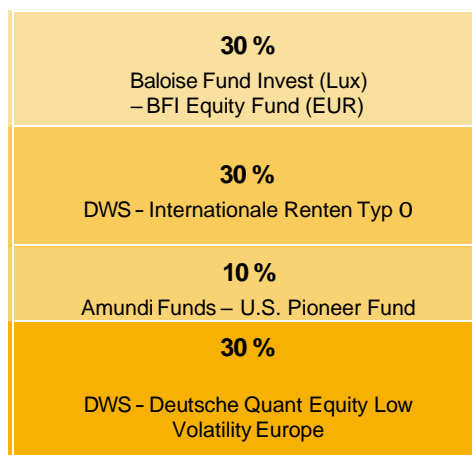
Konzervativní



Výkonnost

3 roky	-4,0 %
1 rok	+4,6 %
V průběhu roku 2024	+2,2 %


Růstová



Výkonnost

3 roky	+5,8 %
1 rok	+8,9 %
V průběhu roku 2024	+6,1 %

Dynamická



Výkonnost

3 roky	+15,5 %
1 rok	+13,1 %
V průběhu roku 2024	+10,0 %

Provozovatel si vyhrazuje právo na možné chyby spojené s překladem. Veškeré údaje jsou uvedeny bez záruky.

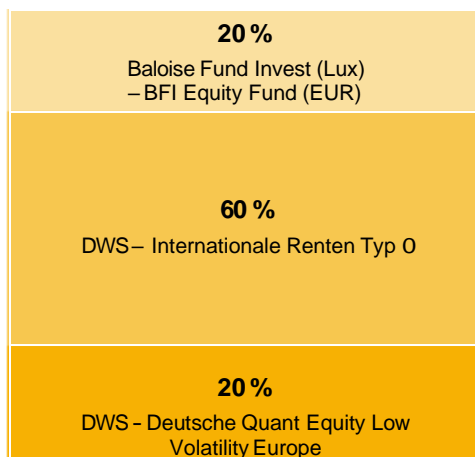
Struktura investování EuroInvestRing a Dráček InvestRing Investiční strategie

Tarif produktu FLC platný od února 2010

Stav: 27.7.2024

(v % kumulativně)

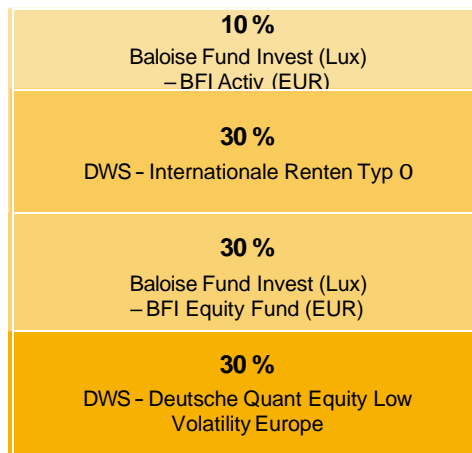
Konzervativní



Výkonnost

3 roky	-4,0 %
1 rok	+4,6 %
V průběhu roku 2024	+2,2 %

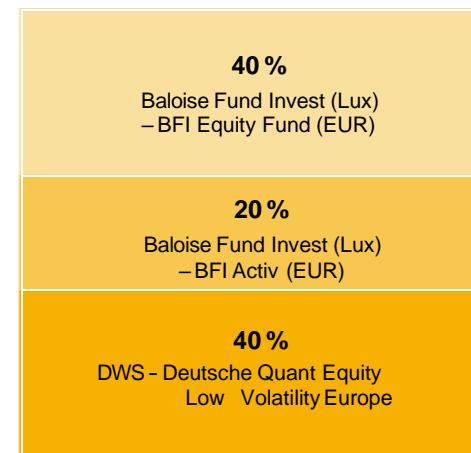
Růstová



Výkonnost

3 roky	+1,9 %
1 rok	+6,6 %
V průběhu roku 2024	+4,5 %

Dynamická



Výkonnost

3 roky	+7,7 %
1 rok	+8,6 %
V průběhu roku 2024	+6,7 %

Provozovatel si vyhrazuje právo na možné chyby spojené s překladem. Veškeré údaje jsou uvedeny bez záruky.

Struktura investování

EuroInvestRing, Dráček InvestRing, OptimalInvest a Dráček Invest

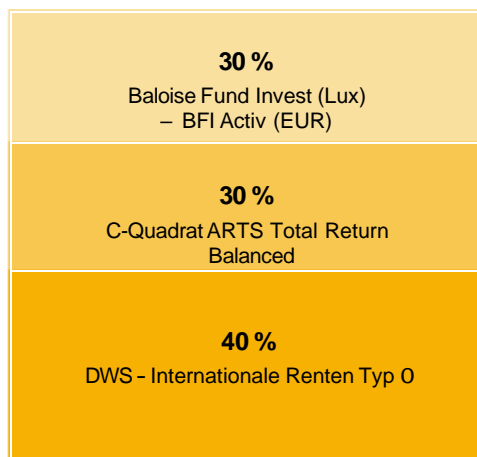
Investiční strategie

Tarif produktu FLC platný od dubna 2011

Stav: 27.7.2024

(v % kumulativně)

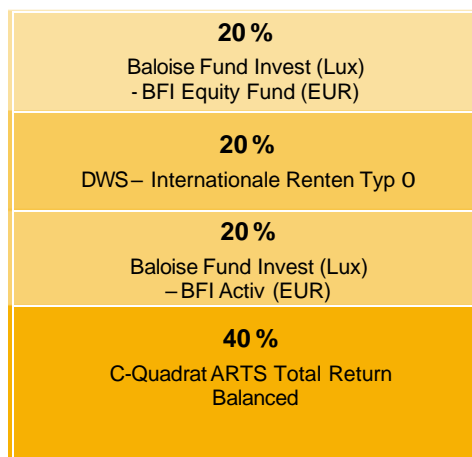
Konzervativní



Výkonnost

3 roky	-5,2 %
1 rok	+5,2 %
V průběhu roku 2024	+2,9 %

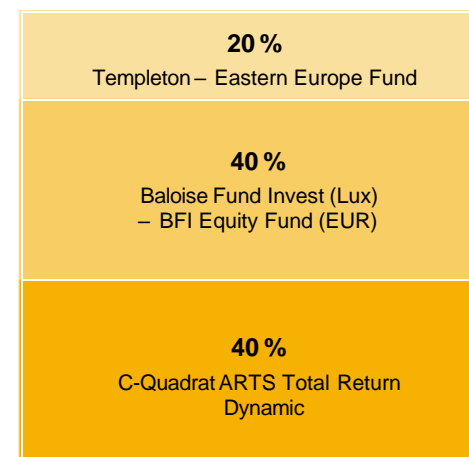
Růstová



Výkonnost

3 roky	+0,7 %
1 rok	+6,8 %
V průběhu roku 2024	+5,1 %

Dynamická



Výkonnost

3 roky	-2,3 %
1 rok	+14,3 %
V průběhu roku 2024	+11,7 %

Struktura investování

EuroInvestRing, Dráček InvestRing, OptimalInvest a Dráček Invest

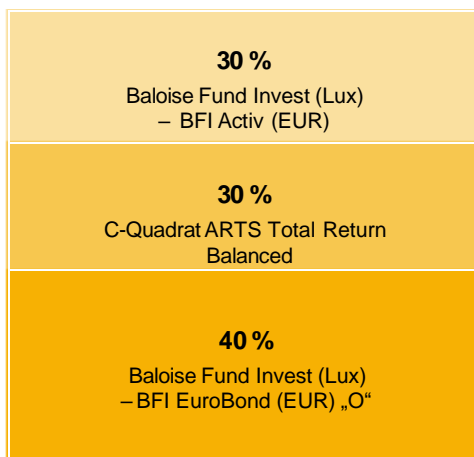
Investiční strategie

Tarif produktu FLC platný od září 2013

Stav: 27.7.2024

(v % kumulativně)

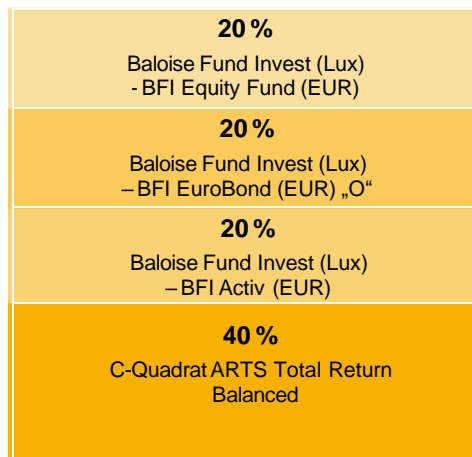
Konzervativní



Výkonnost

3 roky	-5,8 %
1 rok	+5,3 %
V průběhu roku 2024	+3,1 %

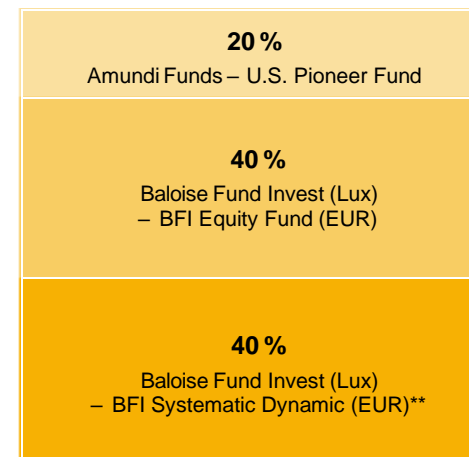
Růstová



Výkonnost

3 roky	+0,4 %
1 rok	+6,8 %
V průběhu roku 2024	+5,2 %

Dynamická



Výkonnost

3 roky	+12,1 %
1 rok	+11,6 %
V průběhu roku 2024	+8,9 %

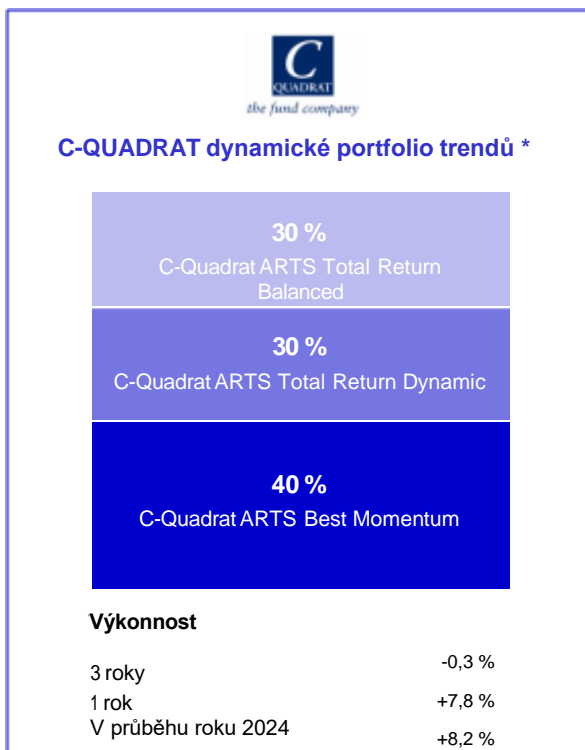
**Ke změně názvu došlo v roce 2021.

Struktura investování EuroInvestRing, Dráček InvestRing, OptimalInvest a Dráček Invest Investiční strategie

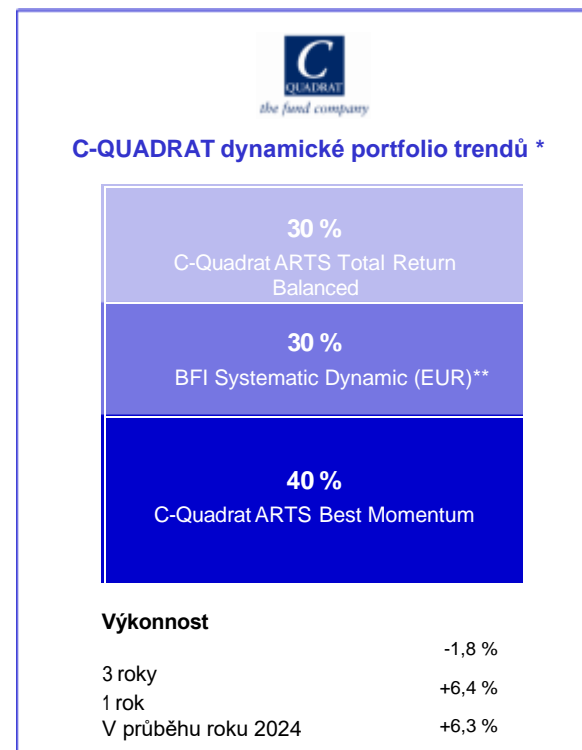
Tarif produktu FLC

Stav: 27.7.2024

(v % kumulativně)



*do září 2013



**Ke změně názvu došlo v roce 2021. *od září 2013

Struktura investování

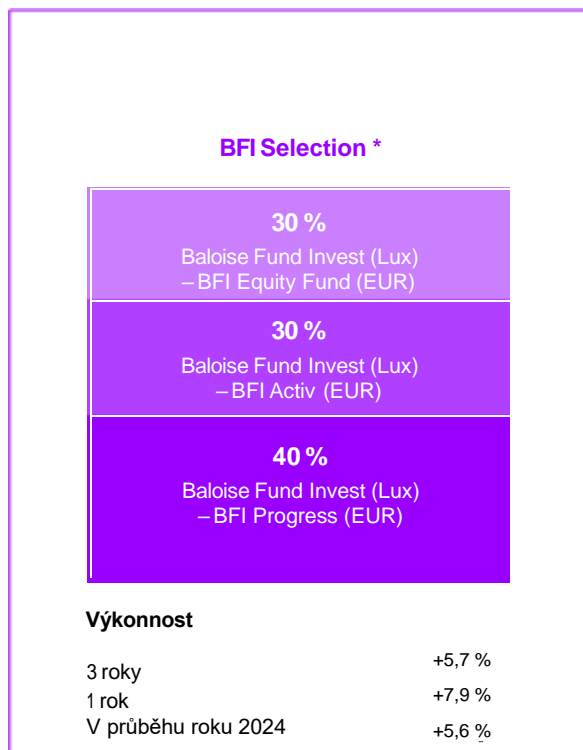
EuroInvestRing, Dráček InvestRing, OptimalInvest a Dráček Invest

Investiční strategie

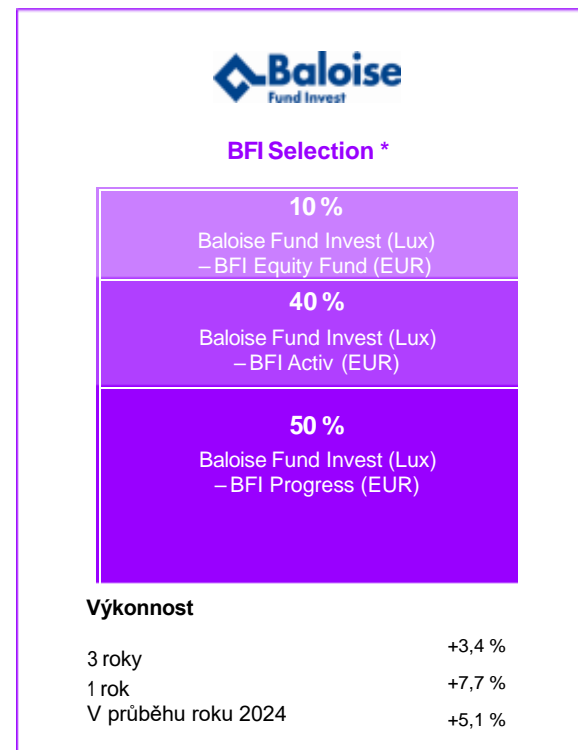
Tarif produktu FLC

Stav: 27.7.2024

(v % kumulativně)



*do září 2013



*od září 2013

Provozovatel si vyhrazuje právo na možné chyby spojené s překladem. Veškeré údaje jsou uvedeny bez záruky.